

PROCÉDURE DE DEMANDE D'EXONÉRATION DE LA TAXE D'ENLÈVEMENT DES ORDURES MÉNAGÈRES (TEOM)

Conformément à l'article **1521-III alinéa 1** du **Code Général des Impôts**, l'Agglomération Fécamp Caux Littoral peut accorder, sur demande, une exonération de la TEOM aux locaux à usage industriel et commercial qui ont **une gestion autonome de leurs déchets**.

***Cette demande doit être faite l'année N pour l'année N+1,
et ce à partir du 15 juin et jusqu'au 15 août.
Elle doit être renouvelée chaque année.***

Le Conseil Communautaire de l'Agglomération Fécamp Caux Littoral se réunira avant le 15 octobre (délai de rigueur pour que les exonérations soient applicables au 1^{er} janvier de l'année suivante : article 1639 A bis II-1 du Code Général des Impôts).

LES DOCUMENTS À FOURNIR OBLIGATOIREMENT SONT :

- Justificatifs de l'élimination de vos déchets par un prestataire privé :
contrat de collecte de traitement des déchets signé et factures récentes,
- Formulaire de demande d'exonération de TEOM complété, daté et signé.

Toutes les demandes seront examinées mais cet examen ne vaut pas acceptation d'office, le Conseil Communautaire est le seul habilité à décider des exonérations.

Toute demande reçue hors délais ou incomplète sera rejetée.

QUI EST CONCERNÉ PAR CETTE DEMANDE ?

Un professionnel en activité, propriétaire ou locataire d'un local à usage industriel ou commercial qui atteste éliminer et faire traiter ses déchets par un prestataire privé.

OÙ ENVOYER MA DEMANDE D'EXONÉRATION ?

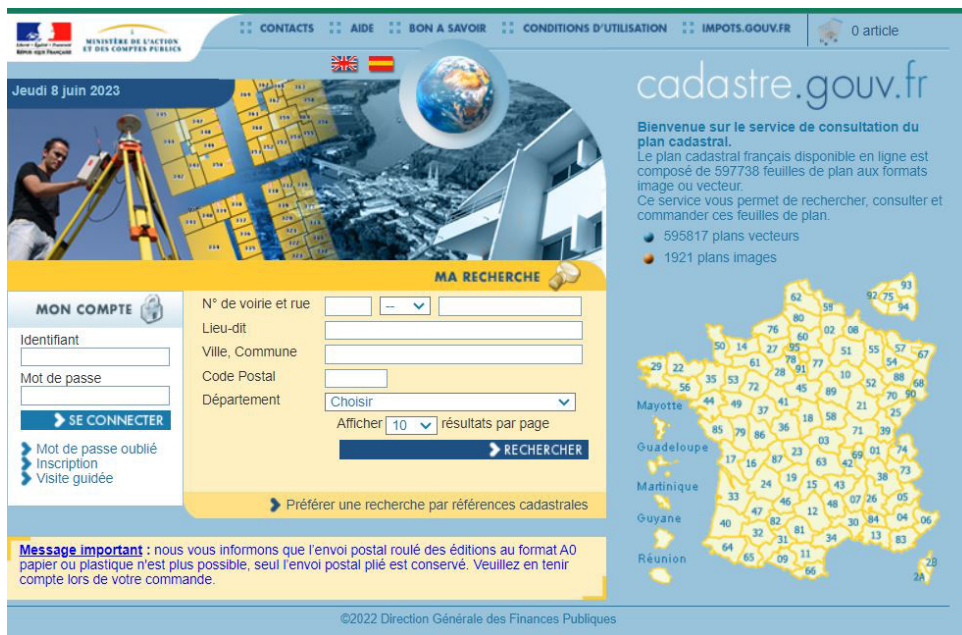
Une fois le dossier complet, vous devez l'envoyer avant le 15 août de l'année en cours soit par mail ou par courrier à l'adresse ci-dessous :

- Agglomération Fécamp Caux Littoral
Service de facture des Ordures Ménagères
825 route de Valmont
76400 Fécamp

PROCÉDURE DE DEMANDE D'EXONÉRATION DE LA TAXE D'ENLÈVEMENT DES ORDURES MÉNAGÈRES (TEOM)

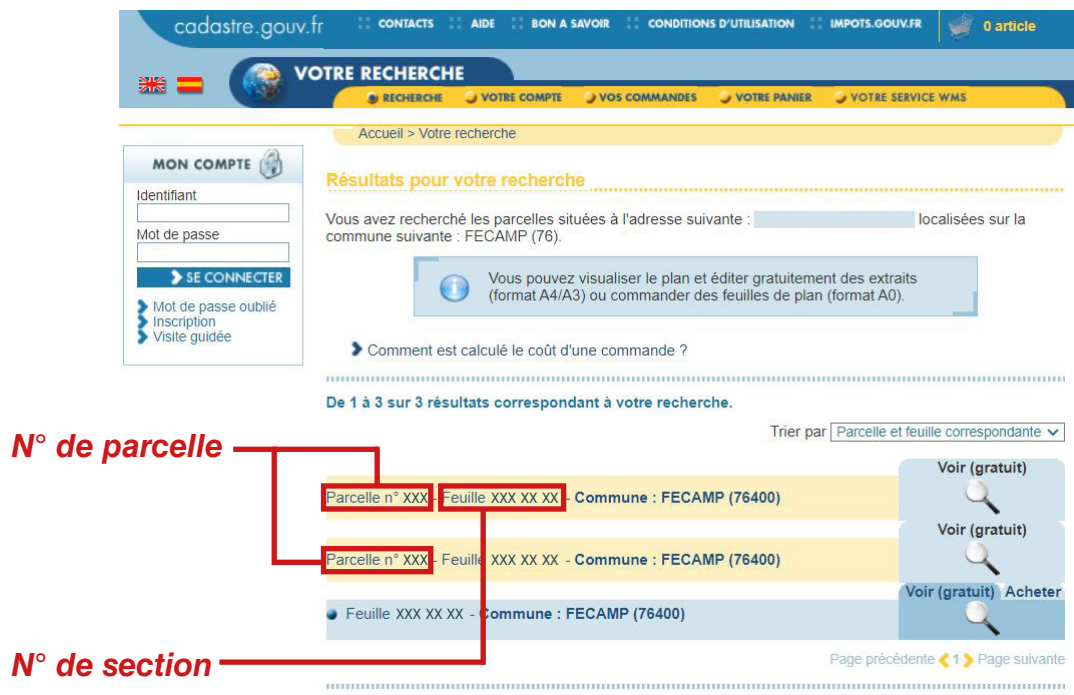
COMMENT TROUVER SON NUMÉRO DE SECTION ET DE PARCELLE :

1. Rendez-vous sur le lien www.cadastre.gouv.fr
2. Remplissez le formulaire de la page d'accueil :



The screenshot shows the homepage of cadastre.gouv.fr. At the top, there are navigation links: CONTACTS, AIDE, BON A SAVOIR, CONDITIONS D'UTILISATION, and IMPOTS.GOUV.FR. The main header includes the date 'Jeudi 8 juin 2023' and the site name 'cadastre.gouv.fr'. Below the header is a search form titled 'MA RECHERCHE' with the following fields: 'N° de voirie et rue', 'Lieu-dit', 'Ville, Commune', 'Code Postal', and 'Département'. There is also a 'Choisir' dropdown menu and a 'RECHERCHER' button. A 'MON COMPTE' section is visible on the left with fields for 'Identifiant' and 'Mot de passe'. A map of France is shown on the right, with a red dot indicating the location of the search results.

3. Vos numéros de parcelle et de section seront indiqués comme ceci (attention, vous pouvez avoir plusieurs n°, n'oubliez pas de tous nous les transmettre) :



The screenshot shows the search results page on cadastre.gouv.fr. The page title is 'VOTRE RECHERCHE'. The search results are displayed as follows:

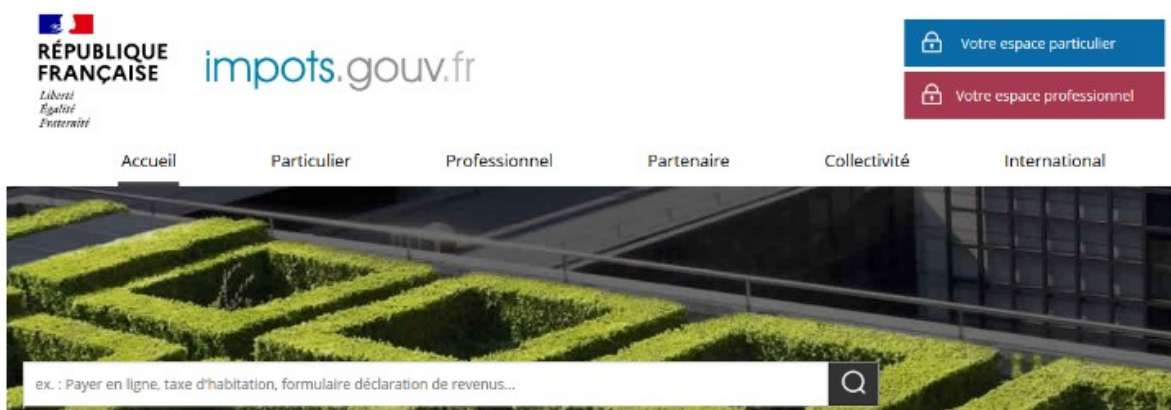
N° de parcelle	N° de section	Commune	Actions
Parcelle n° XXX	Feuille XXX XX XX	Commune : FECAMP (76400)	Voir (gratuit)
Parcelle n° XXX	Feuille XXX XX XX	Commune : FECAMP (76400)	Voir (gratuit)
	Feuille XXX XX XX	Commune : FECAMP (76400)	Voir (gratuit) Acheter

Additional information on the page includes: 'Vous avez recherché les parcelles situées à l'adresse suivante : [] localisées sur la commune suivante : FECAMP (76)'. There is also a section for 'Comment est calculé le coût d'une commande ?' and a 'Trier par' dropdown menu set to 'Parcelle et feuille correspondante'.

PROCÉDURE DE DEMANDE D'EXONÉRATION DE LA TAXE D'ENLÈVEMENT DES ORDURES MÉNAGÈRES (TEOM)

COMMENT TROUVER SON NUMÉRO D'INVARIANT/ NUMÉRO FISCAL DU LOCAL :

La procédure débute par l'accès à la page d'accueil du site www.impots.gouv.fr.



➔ Cliquez sur le bouton « Votre espace professionnel »

L'écran ci-dessous s'affiche :



➔ Indiquez votre adresse électronique de connexion et votre mot de passe, puis cliquez sur le bouton « Connexion »

2.2 : accéder au service

impots.gouv.fr AIDE

PROFESSIONNELS

GÉRER CONSULTER DÉCLARER PAYER DÉMARCHES MESSAGERIE

Espace professionnel

Mme Lila ROSEMONDE

Abonné : 20101670101919

➤ Espace pro.
➤ Impots.gouv.fr
➤ Quitter

➤ Aide : tous les pas-à-pas

Connaissez-vous le droit à l'erreur ?
En savoir plus : **OUPS.GOUV.FR**
Vous avez droit à l'erreur

Messagerie
➤ Adresse électronique de l'entreprise [+]
➤ En savoir plus

MON ESPACE

➤ Gérer les services
➤ Gérer les comptes bancaires [+]
➤ Gérer les contrats de prélèvement automatique [+]

MES AUTRES SERVICES

➤ Calendrier fiscal
➤ Tests économie collaborative
➤ Coordonnées du gestionnaire et prise de rendez-vous

DOSSIER COURANT

SIREN 123456789
SARL MARTIN DISTRIBUTION

MES SERVICES

Consulter

➤ Compte fiscal
➤ Avis CFE

Déclarer

➤ TVA
➤ Impôt sur les sociétés
➤ Taxe sur les salaires
➤ CVAE
➤ Revenus de capitaux mobiliers
➤ Taxe activités polluantes
➤ Taxe v. vénale immeubles
➤ Résultat [+]
➤ Économie collaborative [+]
➤ Dispositif DAC6 [+]

Payer

➤ TVA
➤ Impôt sur les sociétés
➤ Taxe sur les salaires
➤ CVAE
➤ Revenus de capitaux mobiliers
➤ Taxe activités polluantes
➤ Taxe v. vénale immeubles
➤ Prélèvement à la source [+]
➤ CFE et autres impôts
➤ Dette fiscale [+]

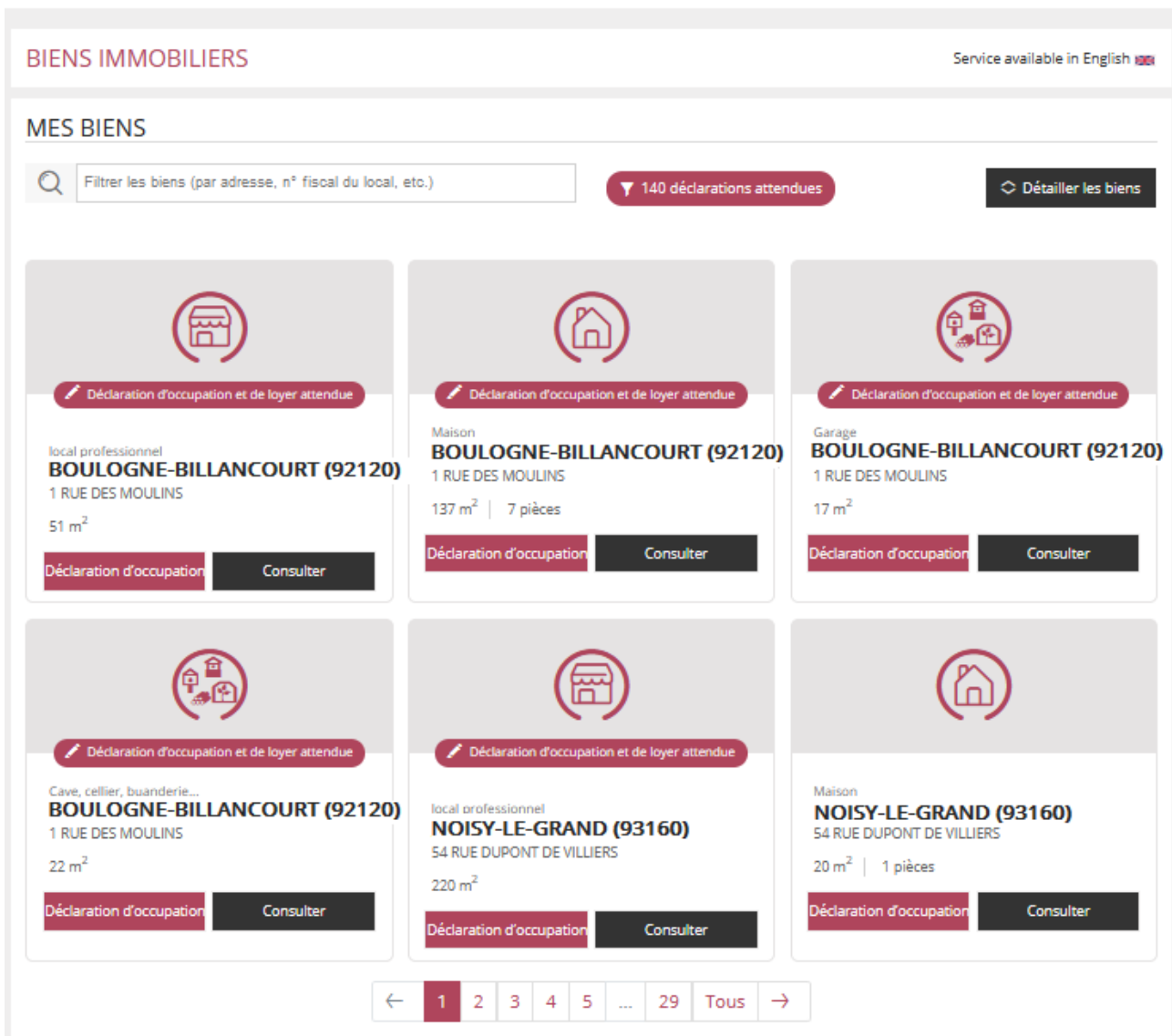
Démarches

➤ Remboursement de TVA UE
➤ Guichet de TVA UE
➤ Gérer mes biens immobiliers

➤ cliquez sur « Démarches » > « Gérer mes biens immobiliers »

Le tableau de bord du service « Gérer mes biens immobiliers » s'affiche : les locaux sont présentés, individuellement, sous forme de box. Chaque page comporte au maximum 6 locaux.

Si vous êtes propriétaires de plus de 200 biens : cf. § 2.5




The screenshot shows the 'BIENS IMMOBILIERS' dashboard. At the top, there is a search bar with the text 'Filter les biens (par adresse, n° fiscal du local, etc.)' and a button '140 déclarations attendues'. A 'Détailier les biens' button is also present. The main area contains six property cards, each with an icon, a status bar 'Déclaration d'occupation et de loyer attendue', and a 'Consulter' button. The cards are for: 1. local professionnel BOULOGNE-BILLANCOURT (92120), 1 RUE DES MOULINS, 51 m²; 2. Maison BOULOGNE-BILLANCOURT (92120), 1 RUE DES MOULINS, 137 m² | 7 pièces; 3. Garage BOULOGNE-BILLANCOURT (92120), 1 RUE DES MOULINS, 17 m²; 4. Cave, cellier, buanderie... BOULOGNE-BILLANCOURT (92120), 1 RUE DES MOULINS, 22 m²; 5. local professionnel NOISY-LE-GRAND (93160), 54 RUE DUPONT DE VILLIERS, 220 m²; 6. Maison NOISY-LE-GRAND (93160), 54 RUE DUPONT DE VILLIERS, 20 m² | 1 pièces. A pagination bar at the bottom shows '1 2 3 4 5 ... 29 Tous'.


À noter que le service « Gérer mes biens immobiliers » est disponible en français et en anglais :

Pour retrouver facilement un bien (à partir de sa localisation, du type de local ou de son identifiant), vous pouvez utiliser l'outil de recherche de la page d'accueil :

Biens immobiliers

BIENS IMMOBILIERS Service available in English 

MES BIENS

 [Détailer les biens](#)

Il est également possible de télécharger la liste de vos biens au format tableur. Sous le tableau de bord, cliquez sur :

22 m ² Déclaration d'occupation Consulter	NOISY-LE-GRAND (93160) 54 RUE DUPONT DE VILLIERS 220 m ² Déclaration d'occupation Consulter	54 RUE DUPONT DE VILLIERS 20 m ² 1 pièces Déclaration d'occupation Consulter
---	--	---

← 1 2 3 4 5 ... 29 Tous →

PRÉSENTATION DU SERVICE



LISTE DE MES BIENS

Si vous avez l'habitude d'utiliser un tableur (Calc, Excel...), vous pouvez télécharger la liste de vos biens.



[Accéder à l'interface dédiée !\[\]\(73002692dd5e7a64e60946be3158e719_img.jpg\)](#)

Il est alors possible de télécharger les biens, soit au niveau national, soit au niveau départemental :

Téléchargez la liste de vos biens et de leurs caractéristiques.

Choisissez le périmètre géographique :

Tous les départements
comportant au moins un de vos biens


Choisir un département
comportant au moins un de vos biens

 [Télécharger](#)

2.3 : accéder aux informations clés des locaux




Afin d'accéder aux informations clés disponibles pour les locaux affichés, cliquez sur « Détailler les biens » :

BIENS IMMOBILIERS




Service available in English 

MES BIENS

1 déclaration attendue [Détailler les biens](#)

 local professionnel BOULOGNE-BILLANCOURT (92120) 1 RUE DES MOULINS 51 m ² Déclaration d'occupation Consulter	 Maison BOULOGNE-BILLANCOURT (92120) 1 RUE DES MOULINS 137 m ² 7 pièces Déclaration d'occupation Consulter	 Garage BOULOGNE-BILLANCOURT (92120) 1 RUE DES MOULINS 17 m ² Déclaration d'occupation Consulter
---	--	--


Après avoir cliqué sur ce bouton, vous pouvez visualiser les informations principales relatives au local : étage, n° de lot...

 local professionnel BOULOGNE-BILLANCOURT (92120) 1 RUE DES MOULINS 51 m ² Surface totale 51 m ² N° fiscal du local 100060000212 Niveau rez-de-chaussée Déclaration d'occupation Consulter	 Maison BOULOGNE-BILLANCOURT (92120) 1 RUE DES MOULINS 137 m ² 7 pièces Surface totale 212 m ² N° fiscal du local 10006019400 Déclaration d'occupation Consulter	 Garage BOULOGNE-BILLANCOURT (92120) 1 RUE DES MOULINS 17 m ² Surface totale 17 m ² N° fiscal du local 100060256417 Déclaration d'occupation Consulter
--	---	---

2.4 : consulter un bien




Pour consulter la fiche d'un bien, cliquez sur le bouton « Consulter » présent sur chaque box :

BIENS IMMOBILIERS

Service available in English 


MES BIENS

🔍 Filtrer les biens (par adresse, n° fiscal du local, etc.) ▼ 1 déclaration attendue 🔍 Détailler les biens

 local professionnel BOULOGNE-BILLANCOURT (92120) 1 RUE DES MOULINS 51 m ² Déclaration d'occupation Consulter	 Maison BOULOGNE-BILLANCOURT (92120) 1 RUE DES MOULINS 137 m ² 7 pièces Déclaration d'occupation Consulter	 Garage BOULOGNE-BILLANCOURT (92120) 1 RUE DES MOULINS 17 m ² Déclaration d'occupation Consulter
---	--	--

Le descriptif complet du bien s'affiche :

CONSULTER UN BIEN

Service available in English 

DESCRIPTIF DU BIEN



Descriptif disponible au téléchargement

Le descriptif actuel est également disponible au téléchargement (format pdf).



Télécharger

Numéro fiscal du local	7510900001
Nature	Appartement
N° et rue	12 BD HAUSSMANN
Code postal	75009
Ville	PARIS 9E
Numéro de lot dans la copropriété	15
Bâtiment	A <small>Cette référence de bâtiment est interne à l'administration</small>
Entrée (ou escalier)	1 <small>Cette référence d'entrée (ou d'escalier) est interne à l'administration</small>
Niveau	2
Porte	1 <small>Cette référence de porte est interne à l'administration</small>
Références cadastrales de la parcelle	000 AT 0120
Surface	120 m ²
Nombre de pièces principales	7
Catégorie d'habitation	7

← LE NUMÉRO D'INVARIANT/ NUMÉRO FISCAL DU LOCAL SE TROUVE DANS LA DESCRIPTION

DROIT SUR LE BIEN

Nature	Propriétaire
Indivision	Indivision simple